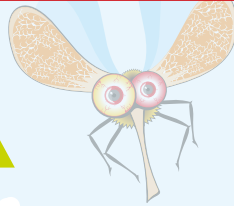


# COMBATTIAMO LA ZANZARA


Non lasciare che l'acqua ristagni sui teli utilizzati per coprire cumuli di materiali e legna.



Non lasciare le piscine gonfiabili e altri giochi pieni d'acqua per più giorni.



Non accumulare copertoni e altri contenitori che possono raccogliere anche piccole quantità d'acqua stagnante.



Non svuotare nei tombini i sottovasi o altri contenitori.



È attivo su tutto il territorio del Comune di Trebaseleghe il servizio di **disinfestazione contro zanzare e altri insetti volanti.**

Quest'anno la città ha provveduto ad affidare il servizio alla società:


E' già partita anche a Trebaseleghe la disinfestazione contro le zanzare. Il Comune, in collaborazione con Triveneta Multiservizi, ha dato inizio alle opere di prevenzione che riguarderanno aree verdi pubbliche, scuole, parchi, viali alberati, tombini e cimitero. La disinfestazione delle aree pubbliche di Trebaseleghe, in linea con le direttive ministeriali e regionali, sarà dedicata alla lotta contro le larve e non contro le zanzare adulte. I prodotti utilizzati, inoltre, rispondono alle normative vigenti e sono registrati dal Ministero della Salute. L'attività di prevenzione, però, per essere efficace, non può limitarsi alle sole aree pubbliche: è necessario l'aiuto di tutti i cittadini per intervenire anche negli ambienti privati e condominiali. Verranno attivati gli info point e organizzate le giornate di formazione.

**TRIVENETA**  
MULTISERVIZI

info@cooptriveneta.it  
+39 049 760325

## COSA DEVI FARE PER COMBATTERE LE ZANZARE

Verificare che le grondaie siano pulite e non ostruite. Coprire le cisterne e tutti i contenitori dove si raccoglie l'acqua piovana con coperchi ermetici, teli o zanzariere ben tese.



Trattare regolarmente i tombini, le zone di scolo e ristagno, con prodotti larvicidi. Eliminare sottovasi, ove sia possibile, evitare il ristagno d'acqua al loro interno.



Tenere pulite fontane e vasche ornamentali, eventualmente introducendo pesci rossi che sono predatori delle larve di Zanzara Tigre.



Non lasciare gli annaffiatori e i secchi con l'apertura rivolta verso l'alto.



Non utilizzare i sottovasi.